



说明:  
1、本图尺寸单位:标高以m计,其余均以mm计。  
本工程绝对标高±0.00相当于绝对标高6.10m,图中所注管道标高均为管中心标高。  
2、管道剖面图详见图:MBTSG-GSBF-SH-03。  
3、泵房平面图详见图:MBTSG-GSBF-SH-02。  
5、图中水泵进出口管道的位置、标高仅为示意,应待设备到货后根据现场实际情况复核,确认无误后方可安装。  
6、其它详图及图例详见图:MBTSG-GSBF-SH-01。

档号	序号
C6.1.3-21	4



设计单位使用			
日期	审核	日期	审核
2016.08.08	廖正峰	2016.08.08	廖正峰
0	设计	2016.08.03	设计
日期	审核	日期	审核
2016.08.08	廖正峰	2016.08.08	廖正峰
2016.08.03	设计	2016.08.03	设计

茂名广港码头有限公司



茂名港博新港区通用码头工程

项目编号: SY-SY-SJ-2014172-RS

给水加压泵房 管道系统图

图号 MBTSG-GSBF-SH-04

比例 1:100

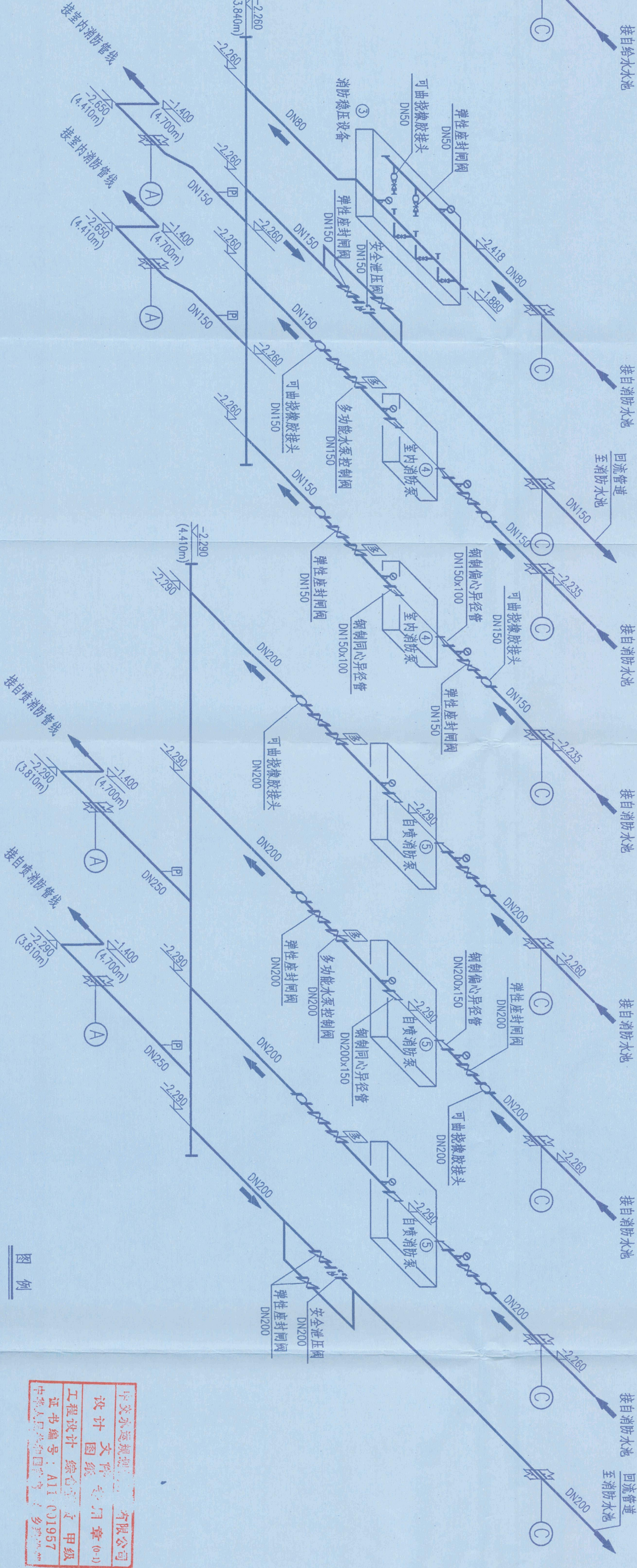
日期 2016.08.08

项目审核 日期 2016.08.08

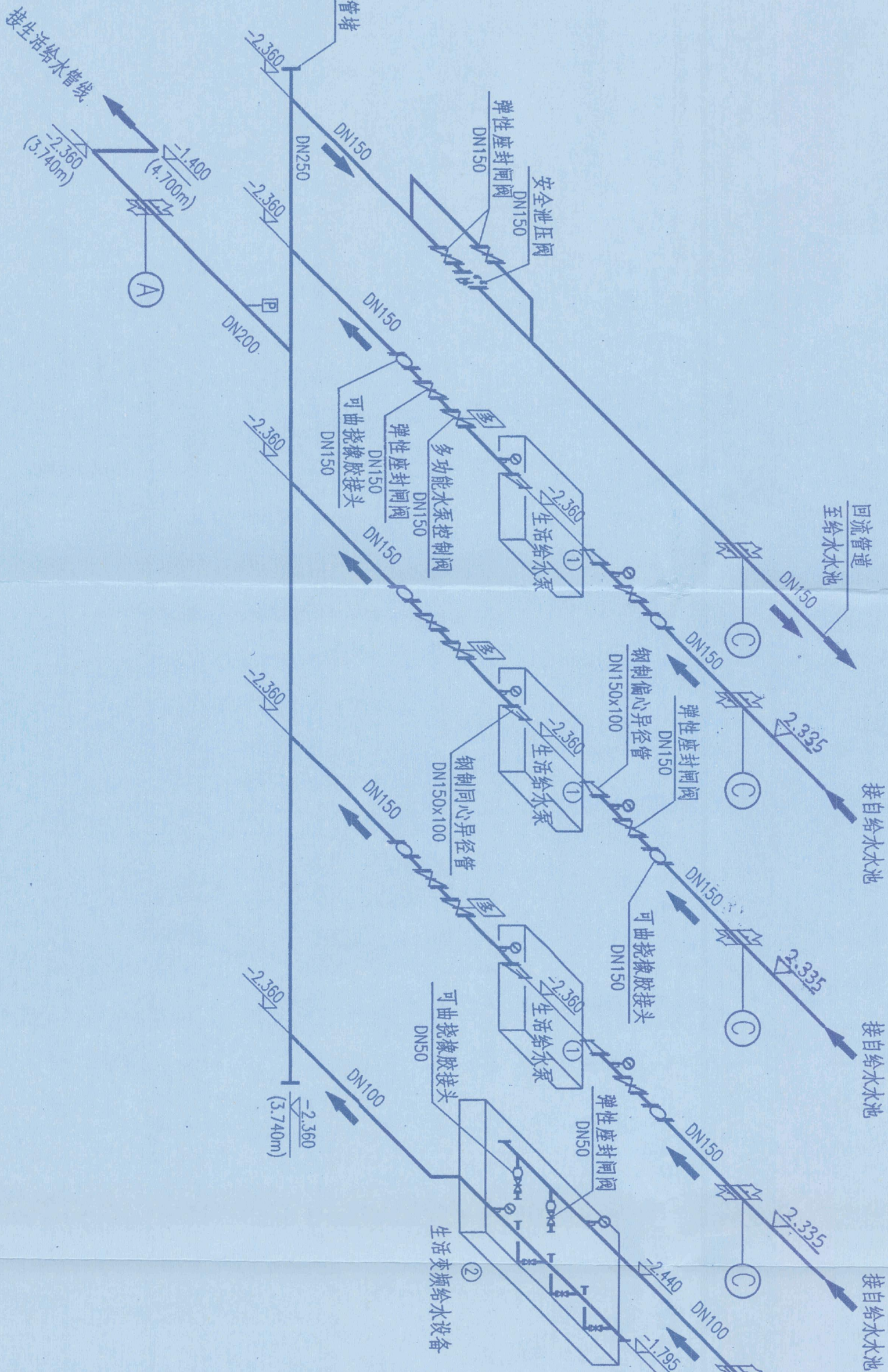
专业负责	日期	2016.08.08
项目审核	日期	2016.08.08

图例	名称	图例	名称	图例	名称
	弹性座封阀门		多功能水泵控制阀		真空表
	可曲挠橡胶接头		压力变送器		压力表
	同心异径管		同心异径管		同心异径管

图例



给水加压泵房室内消防管道系统图 示意



给水加压泵房生活给水管道系统图 示意